

# Niedersächsische Landesschulbehörde

Martin Detmer

## Behördenleitung

Auf der Hude 2  
21339 Lüneburg  
Tel.: 04131 15-2500  
Fax: 04131 15-452510

## Pressestelle

Auf der Hude 2  
21339 Lüneburg  
Tel.: 04131 15-2005  
Fax: 04131 15-452510  
pressestelle@nlschb.niedersachsen.de

## Regionalabteilung Braunschweig

Wilhelmstr. 62-69  
38100 Braunschweig  
Tel.: 0531 484-3333  
Fax: 0531 484-3220  
service-bs@nlschb.niedersachsen.de

## Regionalabteilung Hannover

Mailänder Straße 2  
30539 Hannover  
Tel.: 0511 106-6000  
Fax: 0511 106-6001  
service-h@nlschb.niedersachsen.de

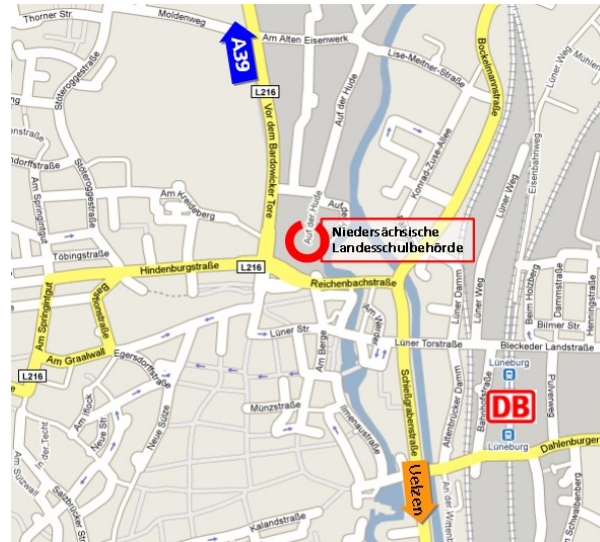
## Regionalabteilung Lüneburg

Auf der Hude 2  
21339 Lüneburg  
Tel.: 04131 15-2222  
Fax: 04131 15-452910  
service-lg@nlschb.niedersachsen.de

## Regionalabteilung Osnabrück

Mühlenschweg 8  
49090 Osnabrück  
Tel.: 0541 77046-444  
Fax: 0541 77046-300  
service-os@nlschb.niedersachsen.de

# Anfahrt



## Anfahrt mit dem Auto

- A7 (aus Richtung Hannover):

Über die A7 Richtung Hamburg bis zur Abfahrt Soltau-Ost. Am Ausfahrtende rechts abfahren. Auf der B71 nach ca. 2,5 km auf die B209 abbiegen. Über die Orte Amelinghausen, Drögennindorf auf die 2-spurige Schnellstraße B4 fahren bis zur Ausfahrt Lüneburg Nord (Bardowick, Ochtmissen). Am Ende der Ausfahrt links abbiegen auf die Hamburger Straße. Nach ungefähr 2 km an der Ampel links abbiegen (Auf der Hude).

- A1 (aus Richtung Bremen / Hamburg):

Über die A1 bis zum Maschener Kreuz fahren. Dort auf die A39 abbiegen und bis zur Ausfahrt Lüneburg Nord fahren. Am Ende der Ausfahrt rechts abbiegen auf die Hamburger Straße. Nach ungefähr 2 km an der Ampel links abbiegen (Auf der Hude).

## Anfahrt mit öffentlichen Verkehrsmitteln:

Lüneburg liegt an der Bahnstrecke Hamburg - Hannover. Das Behördenzentrum liegt etwa 10 Minuten zu Fuß vom Bahnhof entfernt. Beim Verlassen des Bahnhofsgebäudes rechts halten (Bahnhofstraße). Am Ende der Bahnhofstraße links abbiegen in die Lünertorstraße. Am Ende der Lünertorstraße die Kreuzung (Ampel) überqueren. Wieder rechts halten, in die Reichenbachstraße gehen und diese an der Ampel überqueren. Nach etwa 250 m wird auf der rechten Seite das Gebäude des Behördenzentrums sichtbar.

## Impressum

Niedersächsische  
Landesschulbehörde

Pressestelle

Tel.: 04131 15-2005

Fax: 04131 15-452510

pressestelle@nlschb.niedersachsen.de

www.landesschulbehoerde-niedersachsen.de

Stand: August 2019

Fotos: www.stockxpert.com

Landesschulbehörde

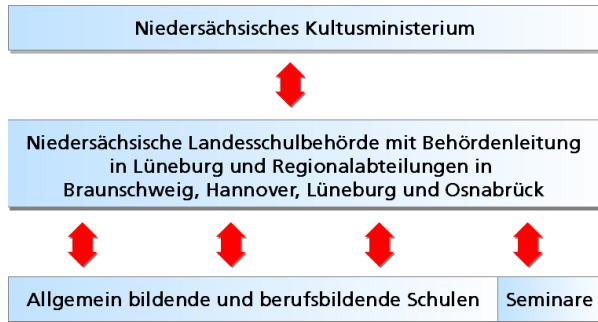


# Niedersächsische Landesschulbehörde

Organisation, Aufgaben, Service und  
Kontakte

## Niedersächsische Landesschulbehörde

Wir sind die größte Behörde im Geschäftsbereich des Niedersächsischen Kultusministeriums. Die Behördenleitung hat ihren Sitz in Lüneburg.



Unsere Regionalabteilungen befinden sich in Braunschweig, Hannover, Lüneburg und Osnabrück. Darüber hinaus gibt es den Regionalabteilungen zugeordnete Außenstellen.



## Aufsicht als Aufgabe

Wir nehmen die Aufsicht über die allgemein bildenden und berufsbildenden Schulen und die Studienseminare wahr. Im Rahmen von Fachaufsicht, Rechtsaufsicht und Dienstaufsicht sind dies:

- Beratung und Unterstützung
- Steuerung und Gestaltung
- Intervention

Darüber hinaus vergeben wir Budgetmittel für Einrichtungen der Frühkindlichen Bildung und beraten Schulträger.

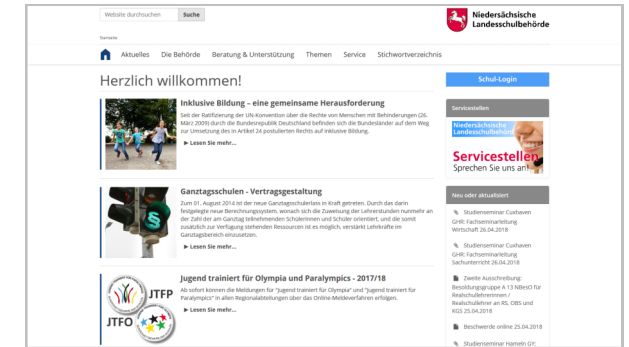
Unsere Arbeit wird durch folgende Ziele geprägt:

- Sicherstellung der Bildungsgerechtigkeit,
- des regional ausgeglichenen Bildungsangebots und
- der anerkannten Bildungsabschlüsse.

## Schulzahlen für Niedersachsen

- etwa 2.600 öffentliche allgemein bildende Schulen
- 135 öffentliche berufsbildende Schulen, ca. 180 Schulen für Gesundheitsfachberufe
- 50 Studienseminare
- rund 85.000 Lehrkräfte und 4.700 Lehrkräfte im Vorbereitungsdienst
- 1.030.000 Schülerinnen und Schüler in den allgemein bildenden und berufsbildenden Schulen
- ca. 15.000 Beschäftigte nichtlehrendes Personal
- Rund 300 Schulen in freier Trägerschaft

## Internetangebot



[www.landesschulbehoerde-niedersachsen.de](http://www.landesschulbehoerde-niedersachsen.de)

## Servicestellen

Die Mitarbeiterinnen und Mitarbeiter der Servicestellen sind Ansprechpartner für Schulen, Lehrkräfte, Erziehungsberechtigte, Schulträger und alle sonstigen Außenstehenden, die sich mit einem Anliegen an uns wenden. Sie erreichen die Servicestellen über die umseitig angegebenen Rufnummern und E-Mail-Adressen.

## Personal in der Niedersächsischen Landesschulbehörde

Insgesamt sind mehr als 1000 Kolleginnen und Kollegen bei uns in der Niedersächsischen Landesschulbehörde tätig. Darunter sind unter anderen schulfachliche und schulpsychologische Mitarbeiterinnen und Mitarbeiter, Mitarbeiterinnen und Mitarbeiter für schulrechtliche, schulorganisatorische und haushaltsrechtliche Fragen sowie Kolleginnen und Kollegen für Arbeitsschutz und Gesundheitsmanagement. Auch die Regionalen Beratungs- und Unterstützungszentren Inklusive Schule (RZI) und die Sprachbildungszentren sind Teil unserer Behörde.